

Årsredovisning för  
**Northmill AB**  
556709-4866

Räkenskapsåret  
**2017-01-01 - 2017-12-31**

Innehållsförteckning:	Sida
Förvaltningsberättelse	1-2
Resultaträkning	3
Balansräkning	4-5
Kassaflödesanalys	6
Noter	7-13
Underskrifter	14

### Fastställelseintyg

Undertecknad styrelseledamot i Northmill AB intygar härmed dels att denna kopia av årsredovisningen överensstämmer med originalet, dels att resultat- och balansräkningen fastställts på årsstämma 2018-05-14. Stämman beslöt också att godkänna styrelsens förslag till resultatdisposition.

Stockholm 2018-05-14



George Kurt  
Styrelseledamot

## Förvaltningsberättelse

Styrelsen och verkställande direktören för Northmill AB, 556709-4866 får härmed avge årsredovisning för räkenskapsåret 2017.

### Allmänt om verksamheten

Bolaget startade 2006 och bedriver främst utlåningsverksamhet i form av konsumentkrediter utan säkerhet, som lämnas till privatpersoner. Bolagets säte är beläget i Stockholm.

Bolaget står under tillsyn av Finansinspektionen (FI) i egenskap av ett svenskt konsumentkreditinstitut med tillstånd från FI enligt Lagen (2014:275) om viss verksamhet med konsumentkrediter.

Detta är bolagets tionde verksamhetsår.

### Ägarförhållanden

Bolaget är ett helägt dotterbolag till Northmill Group AB (publ) med org. nr 556786-5257. Bolaget är i sin tur det helägande moderbolaget till det finska dotterbolaget Northmill OY med FO-nr 2680454-1.

I Polen bedrivs verksamhet via filialen Northmill AB Spółka Akcyjna Oddział w Polsce med NIP 2050004840/NIP pracodawcy 2050004886 och KRS 0000592983. I Polen har bolaget även ett helägt dotterbolag Northmill Sp. z o. o. med NIP 9542761042 som inte bedriver någon verksamhet.

De enskilda bolagen inom koncernen upprättar årsredovisningar medan koncernen, som kategoriseras som en mindre koncern, med stöd av ÅRL, 7 kap, § 3 ej upprättar en koncernredovisning.

### Väsentliga händelser under räkenskapsåret

Året har präglats av fortsatt stabil tillväxt och bolaget har befest sin starka marknadsposition. Tillväxt har skett i både omsättning, resultat och personal. Bolagets finska utlandsetablering har blivit lönsam och expanderat sitt IT-utvecklingscenter i Polen.

Väsentliga händelser efter räkenskapsåret anges i not.

### Förväntningar på framtida utveckling

Tillväxten i bolaget förväntas fortsätta nästkommande år. Förväntningarna bygger på att de löpande investeringarna ska möjliggöra fortsatt effektiv hantering av växande volymer. Bolaget har även planer på fortsatt utlandsetablering. Faktorer som främst bedöms kunna påverka bolagets tillväxt och lönsamhet är konkurrensen inom branschen för finansiella tjänster, investeringar samt kreditförluster.

*Handwritten notes in blue ink:*  
02  
7/4  
in 1/3

## Flerårsöversikt

	2017	2016	2015	2014	Belopp i kr 2013
Nettoomsättning kr	200 730 052	117 545 785	67 519 175	45 952 909	31 701 676
Resultat efter finans. poster kr	85 169 487	44 874 970	27 509 103	13 121 387	8 712 887
Rörelsemarginal %	43,10	39,00	41,47	29,30	28,90
Balansomslutning kr	486 406 835	235 527 356	90 589 118	40 141 303	27 340 853
Avkastning på eget kapital %	63,34	61,20	63,15	54,40	59,11
Soliditet %	27,70	31,14	48,08	60,10	53,91
Vinstmarginal %	42,43	38,18	40,74	28,56	27,48
Medeltal anställda antal	35	28	18	13	10

## Eget kapital

<b>Eget kapital</b>	Aktie- kapital	Reserv- fond	Balanserad vinst	Årets vinst	Summa
Vid årets början	100 000		26 458 080	26 279 721	52 837 801
Utdelning			-5 000 000		-5 000 000
Omföring av föreg års vinst			26 279 721	-26 279 721	-
Årets resultat			-144 832	50 631 859	50 487 027
<b>Vid årets slut</b>	<b>100 000</b>	<b>-</b>	<b>47 592 969</b>	<b>50 631 859</b>	<b>98 324 828</b>

## Förslag till disposition av företagets vinst

Styrelsen föreslår att till förfogande stående vinstmedel, kronor 98 224 828, disponeras enligt följande:

	Belopp i kr
balanserat resultat	47 592 969
Årets resultat	50 631 859
<b>Summa</b>	<b>98 224 828</b>
Balanseras i ny räkning	98 224 828
<b>Summa</b>	<b>98 224 828</b>

## Risker och Osäkerhetsfaktorer

Bolaget är verksam på en konkurrensutsatt marknad som är relativt mogen. Bolagets främsta risk i dagsläget bedöms vara tillgång till likviditet för att finansiera en växande verksamhet med nya produkter.

Detta innebär en ökad osäkerhet gällande kreditstockens kvalitet och den förväntade utvecklingen av den samt den osäkerhet som uppkommer med avseende på effekter från nya produkter så som tidigare okända beteenden hos den nya kundgruppen, vilket kan visa sig först längre fram i tiden.

Till följd av större volymer uppstår en större exponering och en därmed ökad kreditrisk. Kreditrisken avseende bolagets kundfordringar är spridd över ett stort antal kunder, huvudsakligen privatpersoner, med små belopp. Merparten av fordringar som varit förfallna mer än ett visst antal dagar säljs till externa inkassobolag till en överenskommen del av fordringarnas nominella värde. Kreditrisken övergår då till motparten. Bolaget har med anledning av ovan under året inte reserverat för befarade kreditförluster, utan endast konstaterade.

Den absoluta merparten av Kundfordringarna säljs till externa factoringbolag med full övergång av kreditrisken till motparten.

Vad beträffar företagets resultat och ställning i övrigt, hänvisas till efterföljande resultat- och balansräkningar med tillhörande noter.

## Resultaträkning

<i>Belopp i kr</i>	<i>Not</i>	<i>2017-01-01- 2017-12-31</i>	<i>2016-01-01- 2016-12-31</i>
Nettoomsättning		200 730 052	117 545 785
Övriga rörelseintäkter		32 796 976	20 078 245
		<u>233 527 028</u>	<u>137 624 030</u>
<b>Rörelsens kostnader</b>			
Finansieringskostnader		-43 186 343	-28 997 845
Övriga externa kostnader	2	-84 964 427	-50 425 096
Personalkostnader	3	-17 682 740	-12 174 271
Av- och nedskrivningar av anläggningstillgångar		-1 176 333	-216 298
<b>Rörelseresultat</b>		<u>86 517 185</u>	<u>45 810 520</u>
<b>Resultat från finansiella poster</b>			
Intäkter från övriga värdepapper och fordringar som är anläggningstillgångar		36 450	32 143
Övriga ränteintäkter och liknande intäkter		36 128	110 249
Nedskrivningar av finansiella anläggningstillgångar och kortfristiga placeringar		72 389	-741 707
Räntekostnader och liknande kostnader		-1 492 665	-336 235
<b>Resultat efter finansiella poster</b>	4	<u>85 169 487</u>	<u>44 874 970</u>
Bokslutsdispositioner	5	-20 145 000	-10 916 200
<b>Resultat före skatt</b>		<u>65 024 487</u>	<u>33 958 770</u>
Skatt på årets resultat	6	-14 392 628	-7 679 049
<b>Årets resultat</b>		<u>50 631 859</u>	<u>26 279 721</u>

Handwritten signatures and initials in blue ink, including names like "Jon", "G", "A", and "H".

## Balansräkning

<i>Belopp i kr</i>	<i>Not</i>	<i>2017-12-31</i>	<i>2016-12-31</i>
<b>TILLGÅNGAR</b>			
<b>Anläggningstillgångar</b>			
Immateriella anläggningstillgångar	7	-	925 000
<b>Materiella anläggningstillgångar</b>			
Inventarier, verktyg och installationer	8	1 638 633	899 236
<b>Finansiella anläggningstillgångar</b>			
Andelar i koncernföretag	9	98 497	5 531 165
		98 497	5 531 165
<b>Summa anläggningstillgångar</b>		<b>1 737 130</b>	<b>7 355 401</b>
<b>Omsättningstillgångar</b>			
<b>Kortfristiga fordringar</b>			
Kundfordringar	10	372 233 122	137 470 794
Fordringar hos koncernföretag	11	566 544	349 064
Aktuell skattefordran		7 102 129	3 880 347
Övriga fordringar		13 598 001	3 226 596
Förutbetalda kostnader och upplupna intäkter	12	4 719 973	563 409
		398 219 769	145 490 210
<b>Kassa och bank</b>		<b>86 449 936</b>	<b>82 681 744</b>
<b>Summa omsättningstillgångar</b>		<b>484 669 705</b>	<b>228 171 954</b>
<b>SUMMA TILLGÅNGAR</b>		<b>486 406 835</b>	<b>235 527 355</b>

Handwritten signatures and initials in blue ink, including names like "Tom", "M", "L", "S", and "A".

## Balansräkning

<i>Belopp i kr</i>	<i>Not</i>	<i>2017-12-31</i>	<i>2016-12-31</i>
<b>EGET KAPITAL OCH SKULDER</b>			
<b><i>Eget kapital</i></b>			
<b><i>Bundet eget kapital</i></b>			
Aktiekapital (100 000 aktier)		100 000	100 000
		100 000	100 000
<b><i>Fritt eget kapital</i></b>			
Balanserad vinst eller förlust	13	47 592 969	26 458 080
Årets resultat		50 631 859	26 279 721
		98 224 828	52 737 801
<b>Summa eget kapital</b>		98 324 828	52 837 801
<b><i>Obeskattade reserver</i></b>			
Periodiseringsfonder	14	46 446 000	26 301 000
		46 446 000	26 301 000
<b><i>Långfristiga skulder</i></b>			
Skulder till kreditinstitut	15	248 931 907	132 223 745
Övriga skulder	15	61 997 600	5 000 000
		310 929 507	137 223 745
<b><i>Kortfristiga skulder</i></b>			
Förskott från kunder		76 129	75 422
Leverantörsskulder		1 211 849	1 712 598
Skatteskulder		22 141 110	12 323 123
Övriga kortfristiga skulder	16	2 464 556	3 402 545
Upplupna kostnader och förutbetalda intäkter	17	4 812 856	1 651 121
		30 706 500	19 164 809
<b>SUMMA EGET KAPITAL OCH SKULDER</b>		486 406 835	235 527 355

## Kassaflödesanalys

<i>Belopp i kr</i>	<i>Not</i>	<i>2017-01-01- 2017-12-31</i>	<i>2016-01-01- 2016-12-31</i>
<b>Den löpande verksamheten</b>			
Resultat efter finansiella poster	4	85 169 487	44 874 970
Justeringar för poster som inte ingår i kassaflödet, m m		1 080 086	845 090
		86 249 573	45 720 060
Betald inkomstskatt		-7 827 899	-3 341 043
<b>Kassaflöde från den löpande verksamheten före förändringar av rörelsekapital</b>		<b>78 421 674</b>	<b>42 379 017</b>
<i>Kassaflöde från förändringar i rörelsekapital</i>			
Ökning(-)/Minskning (+) av rörelsefordringar		-249 793 771	-102 713 204
Ökning(+)/Minskning (-) av rörelseskulder		72 864 204	106 840 301
		<b>-176 929 567</b>	<b>4 127 097</b>
<b>Kassaflöde från den löpande verksamheten</b>		<b>-98 507 893</b>	<b>46 506 114</b>
<b>Investeringsverksamheten</b>			
Lämnade aktieägartillskott			-2 572 872
Förvärv av immateriella anläggningstillgångar			-1 000 000
Förvärv av materiella anläggningstillgångar		-739 397	-490 968
<b>Kassaflöde från investeringsverksamheten</b>		<b>-739 397</b>	<b>-4 063 840</b>
<b>Finansieringsverksamheten</b>			
Återbetalning aktieägartillskott		5 432 668	
Upptagna lån		102 582 814	443 404
Amortering av leasingskuld			-12 032
Utbetald utdelning till moderföretaget		-5 000 000	-5 000 000
<b>Kassaflöde från finansieringsverksamheten</b>		<b>103 015 482</b>	<b>-4 568 628</b>
<b>Årets kassaflöde</b>		<b>3 768 192</b>	<b>37 873 646</b>
<b>Likvida medel vid årets början</b>		<b>82 681 744</b>	<b>44 808 098</b>
<b>Likvida medel vid årets slut</b>		<b>86 449 936</b>	<b>82 681 744</b>

*Handwritten signatures and initials:*  
 Top right: [Signature]  
 Middle right: [Signature]  
 Bottom left: [Signature]  
 Bottom right: [Initials]

## Noter

### Not 1 Redovisningsprinciper

Belopp i kr om inget annat anges

#### Allmänna redovisningsprinciper

Northmill ABs årsredovisning har upprättats enligt årsredovisningslagen och Bokföringsnämndens allmänna råd BFNAR 2012:1 Års- och koncernredovisning (K3).

Redovisningsprinciperna är oförändrade i jämförelse med föregående år.

#### Utländska valutor

Monetära tillgångs- och skuldposter i utländsk valuta värderas till balansdagens kurs. Transaktioner i utländsk valuta omräknas enligt transaktionsdagens avistakurs.

#### Intäkter

Intäkter har upptagits till verkligt värde av vad som erhållits eller kommer att erhållas och redovisas i den omfattning det är sannolikt att de ekonomiska fördelarna kommer att tillgodogöras bolaget och intäkterna har beräknats på ett tillförlitligt sätt.

#### Inkomstskatter

Aktuella skatter värderas utifrån de skattesatser och skatteregler som gäller på balansdagen.

Uppskjutna skatter värderas utifrån de skattesatser och skatteregler som är beslutade före balansdagen.

Uppskjuten skattefordran avseende underskottsavdrag eller andra framtida skattemässiga avdrag redovisas i den utsträckning det är sannolikt att avdraget kan avräknas mot överskott vid framtida beskattning.

Fordringar och skulder nettoredovisas endast när det finns en legal rätt till kvittning.

Aktuell skatt, liksom förändring i uppskjuten skatt, redovisas i resultaträkningen om inte skatten är hänförlig till en händelse eller transaktion som redovisas direkt i eget kapital. Skatteeffekter av poster som redovisas direkt mot eget kapital, redovisas mot eget kapital.

På grund av sambandet mellan redovisning och beskattning särredovisas inte den uppskjutna skatteskulden som är hänförlig till obeskattade reserver

#### Värderingsprinciper m m

Tillgångar, avsättningar och skulder har värderats utifrån anskaffningsvärden om inget annat anges nedan.

#### Materiella anläggningstillgångar

Materiella anläggningstillgångar redovisas till anskaffningsvärde minskat med avskrivningar. I anskaffningsvärdet ingår utgifter som direkt kan hänföras till förvärvet av tillgången.

När en komponent i en anläggningstillgång byts ut, utangeras eventuell kvarvarande del av den gamla komponenten och den nya komponentens anskaffningsvärde aktiveras.

Tillkommande utgifter som avser tillgångar som inte delas upp i komponenter läggs till anskaffningsvärdet om de beräknas ge företaget framtida ekonomiska fördelar, till den del tillgångens prestanda ökar i förhållande till tillgångens värde vid anskaffningstidpunkten.

Utgifter för löpande reparation och underhåll redovisas som kostnader.

Realisationsvinst respektive realisationsförlust vid avyttring av en anläggningstillgång redovisas som Övrig rörelseintäkt respektive Övrig rörelsekostnad.

Materiella anläggningstillgångar skrivs av systematiskt över tillgångens bedömda nyttjandeperiod. När tillgångarnas avskrivningsbara belopp fastställs, beaktas i förekommande fall tillgångens restvärde. Inga låneutgifter aktiveras.



## Avskrivningar

<i>Materiella anläggningstillgångar</i>	År
Inventarier, verktyg och installationer	5

### Nedskrivningar av icke-finansiella tillgångar

När det finns en indikation på att en tillgångs värde minskat, görs en prövning av nedskrivningsbehov. Har tillgången ett återvinningsvärde som är lägre än det redovisade värdet, skrivs den ner till återvinningsvärdet. Vid bedömning av nedskrivningsbehov grupperas tillgångarna på de lägsta nivåer där det finns separata identifierbara kassaflöden (kassagenererande enheter). För tillgångar, andra än goodwill, som tidigare skrivits ner görs per varje balansdag en prövning av om återföring bör göras. I resultaträkningen redovisas nedskrivningar och återföringar av nedskrivningar i den funktion där tillgången nyttjas.

### Leasingavtal

Samtliga leasingavtal där företaget är leasetagare redovisas som operationell leasing (hyresavtal), oavsett om avtalen är finansiella eller operationella. Leasingavgiften redovisas som en kostnad linjärt över leasingperioden.

### Finansiella instrument

Finansiella instrument som redovisas i balansräkningen inkluderar värdepapper, kundfordringar och övriga fordringar, kortfristiga placeringar, leverantörsskulder, och låneskulder. Instrumenten redovisas i balansräkningen när Northmill AB blir part i instrumentets avtalsmässiga villkor. Finansiella tillgångar tas bort från balansräkningen när rätten att erhålla kassaflöden från instrumentet har löpt ut eller överförs och koncernen har överfört i stort sett alla risker och förmåner som är förknippade med äganderätten.

Finansiella skulder tas bort från balansräkningen när förpliktelserna har reglerats eller på annat sätt upphört.

### Kundfordringar och övriga fordringar

Fordringar redovisas som omsättningstillgångar med undantag för poster med förfallodag mer än 12 månader efter balansdagen, vilka klassificeras som anläggningstillgångar. Fordringar tas upp till det belopp som förväntas bli inbetalt efter avdrag för individuellt bedömda osäkra fordringar. Fordringar som är räntefria eller som löper med ränta som avviker från marknadsräntan och har en löptid överstigande 12 månader redovisas till ett diskonterat nuvärde och tidsvärdeförändringen redovisas som ränteintäkt i resultaträkningen.

### Låneskulder och leverantörsskulder

Låneskulder och leverantörsskulder redovisas initialt till anskaffningsvärde efter avdrag för transaktionskostnader. Skiljer sig det redovisade beloppet från det belopp som ska återbetalas vid förfallotidpunkten periodiseras mellanskillnaden som räntekostnad över lånets löptid med hjälp av instrumentets effektivränta. Härigenom överensstämmer vid förfallotidpunkten det redovisade beloppet och det belopp som ska återbetalas.

### Kvittning av finansiell fordran och finansiell skuld

En finansiell tillgång och en finansiell skuld kvittas och redovisas med ett nettobelopp i balansräkningen endast då legal kvittningsrätt föreligger samt då en reglering med ett nettobelopp avses ske eller då en samtida avyttring av tillgången och reglering av skulden avses ske.

### Obeskattade reserver

Obeskattade reserver redovisas med bruttobelopp i balansräkningen, inklusive den uppskjutna skatteskuld som är hänförlig till reserverna.

### Bokslutsdispositioner

Förändringar av obeskattade reserver redovisas som bokslutsdispositioner i resultaträkningen. Koncernbidrag redovisas som bokslutsdispositioner.

### Ersättningar till anställda

Kortfristiga ersättningar: Kortfristiga ersättningar i koncernen utgörs av lön, sociala avgifter, betald

semester, betald sjukfrånvaro, sjukvård och bonus. Kortfristiga ersättningar redovisas som en kostnad och en skuld då det finns en legal eller informell förpliktelse att betala ut en ersättning.

Ersättningar vid uppsägning: Ersättningar vid uppsägning utgår då bolaget beslutar att avsluta en anställning före den normala tidpunkten för anställningens upphörande eller då en anställd accepterar ett erbjudande om frivillig avgång i utbyte mot sådan ersättning. Om ersättningen inte ger företaget någon framtida ekonomisk fördel redovisas en skuld och en kostnad när företaget har en legal eller informell förpliktelse att lämna sådan ersättning. Ersättningen värderas till den bästa uppskattningen av den ersättning som skulle krävas för att reglera förpliktelsen på balansdagen.

#### **Kassaflödesanalys**

Kassaflödesanalysen upprättas enligt indirekt metod. Det redovisade kassaflödet omfattar endast transaktioner som medfört in- eller utbetalningar.

Som likvida medel klassificerar företaget, förutom kassamedel, disponibla tillgodohavanden hos banker och andra kreditinstitut samt kortfristiga likvida placeringar som är noterade på en marknadsplats och har en kortare löptid än tre månader från anskaffningstidpunkten. Förändringar i spärrade medel redovisas i investeringsverksamheten.

#### **Koncernförhållande**

Bolaget är ett helägt dotterföretag till Northmill Group AB (publ), 556786-5257, med säte i Stockholm. Bolaget har inte haft någon försäljning till- eller några inköp från modern under året.

#### **Nyckeltalsdefinitioner**

*Rörelsemarginal:*

Rörelseresultat / Nettoomsättning.

*Balansomslutning:*

Totala tillgångar.

*Avkastning på eget kapital:*


Resultat efter finansiella poster / Justerat eget kapital.

*Soliditet:*

Justerat eget kapital / Totala tillgångar.

*Vinstmarginal*

Resultat efter finansiella poster / Nettoomsättning



## Not 2 Operationell leasing - leasetagare

	2017-01-01- 2017-12-31	2016-01-01- 2016-12-31
<i>Framtida minimileaseavgifter avseende icke uppsägningsbara operationella leasingavtal:</i>		
<b>Leasingkostnader</b>		
Inom ett år	24 369	6 444
Mellan ett och fem år	69 182	12 888
	<b>93 551</b>	<b>19 332</b>
<b>Hyreskostnader</b>		
Inom ett år	2 242 888	2 168 919
Mellan ett och fem år	3 551 239	5 794 126
	<b>5 794 127</b>	<b>7 963 045</b>
Räkenskapsårets kostnadsförda leasingavgifter	24 783	10 412
Räkenskapsåret kostnadsförda hyresavgifter	1 963 951	1 541 341
	<b>1 988 734</b>	<b>1 551 753</b>

## Not 3 Anställda och personalkostnader

### Medelantalet anställda

	2017-01-01- 2017-12-31	Varav män	2016-01-01- 2016-12-31	Varav män
Sverige	35	66%	28	72%
<b>Totalt</b>	<b>35</b>		<b>28</b>	<b>72%</b>

### Löner, andra ersättningar och sociala kostnader

	2017-01-01- 2017-12-31	2016-01-01- 2016-12-31
Löner och andra ersättningar:	12 584 922	8 819 389
Sociala kostnader	4 182 830	2 882 097
(varav pensionskostnader)	165 292	121 251

## Not 4 Resultat efter finansiella poster

	2017-01-01- 2017-12-31	2016-01-01- 2016-12-31
Resultat efter finansiella poster	85 169 487	44 874 970
<b>Summa</b>	<b>85 169 487</b>	<b>44 874 970</b>

## Not 5 Bokslutsdispositioner

	2017-01-01- 2017-12-31	2016-01-01- 2016-12-31
Periodiseringsfond, årets avsättning	21 000 000	11 600 000
Periodiseringsfond, årets återföring	-855 000	-683 800
<b>Summa</b>	<b>20 145 000</b>	<b>10 916 200</b>

*Handwritten signatures and initials in blue ink.*

## Not 6 Skatt på årets resultat

	2017-01-01- 2017-12-31	2016-01-01- 2016-12-31
Aktuell skattekostnad	14 392 628	7 679 049
	<b>14 392 628</b>	<b>7 679 049</b>

## Avstämning av effektiv skatt

	2017-01-01- 2017-12-31	2016-01-01- 2016-12-31
Resultat före skatt	65 024 487	33 958 770
Skatt enligt gällande skattesats 22 %	14 305 387	7 470 929
Skatteeffekt av ej avdragsgilla kostnader	71 821	199348
Skatteeffekt av ej skattepliktiga intäkter	55	-1
Skatteeffekt av schablonintäkt uppskov	15 365	8773
<b>Redovisad effektiv skatt</b>	<b>14 392 628</b>	<b>7 679 049</b>

## Not 7 Immateriella anläggningstillgångar

	2017-12-31	2016-12-31
<i>Akkumulerade anskaffningsvärden</i>		
-Vid årets början	925 000	-
-Rörelseförvärv (IT-system)		1 000 000
Vid årets slut	925 000	1 000 000
<i>Akkumulerade avskrivningar</i>		
-Årets avskrivning	-	-75 000
-Årets nedskrivning	-925 000	
Vid årets slut	-925 000	-75 000
<b>Redovisat värde vid årets slut</b>	<b>-</b>	<b>925 000</b>

## Not 8 Inventarier, verktyg och installationer

	2017-12-31	2016-12-31
<i>Akkumulerade anskaffningsvärden</i>		
-Vid årets början	1 206 453	715 485
-Nyanskaffningar	866 000	490 968
	2 072 453	1 206 453
<i>Akkumulerade avskrivningar</i>		
-Vid årets början	-307 217	-278 815
-Återförda avskrivningar på avyttringar och utrangeringar	124 730	112 896
-Årets avskrivning	-251 333	-141 298
	-433 820	-307 217
<b>Redovisat värde vid årets slut</b>	<b>1 638 633</b>	<b>899 236</b>

*Handwritten signatures and initials in blue ink.*

## Not 9 Andelar i koncernföretag

	2017-12-31	2016-12-31
Ackumulerade anskaffningsvärden:		
-Vid årets början	6 072 872	3 500 000
-Villkorat aktieägartillskott		2 572 872
-Återbetalning av villkorat aktieägartillskott	-5 974 375	
-Nedskrivning av aktier		-541 707
<b>Redovisat värde vid årets slut</b>	<b>98 497</b>	<b>5 531 165</b>

## Specifikation av moderföretagets innehav av aktier och andelar i koncernföretag

Dotterföretag / Org nr / Säte	Antal- andelar	Kapital andel i %	Rösträtts andel i %	Redovisat värde
Northmill OY, 2680454-1, Helsingfors	10 000 EUR	100	100	98 497
Northmill Sp. z o. o., Wroclaw	40 000 PLN	100	100	-
				<b>98 497</b>

	Eget kapital	Resultat
Northmill OY, 2680454-1, Helsingfors	3 061 522 EUR	3 054 118 EUR
Northmill Sp. z o. o., NIP 9542761042/KRS 0000592983, Wroclaw	53 542 PLN	24 215 PLN

## Not 10 Kundfordringar

	2017-12-31	2016-12-31
Utlåning till allmänheten	363 997 909	132 520 533
Övriga kundfordringar	8 235 213	4 950 261
	<b>372 233 122</b>	<b>137 470 794</b>

## Not 11 Fordringar hos koncernföretag

	2017-12-31	2016-12-31
Ackumulerade anskaffningsvärden:		
-Vid årets början	349 064	5 542 483
-Tillkommande fordringar	217 480	
-Reglerade fordringar		-5 193 419
<b>Redovisat värde vid årets slut</b>	<b>566 544</b>	<b>349 064</b>

## Not 12 Förutbetalda kostnader och upplupna intäkter

	2017-12-31	2016-12-31
Förutbetalda kostnader	555 072	516 642
Upplupna intäkter	4 164 901	46 767
	<b>4 719 973</b>	<b>563 409</b>

## Not 13 Disposition av vinst eller förlust

Förslag till disposition av företagets vinst eller förlust

Styrelsen föreslår att fritt eget kapital, kronor 98 224 828, disponeras enligt följande:

	2017-12-31
Balanseras i ny räkning	98 224 828
	<b>98 224 828</b>

*Handwritten signatures and initials in blue ink.*

### Not 14 Periodiseringsfonder

	2017-12-31	2016-12-31
Periodiseringsfond, avsatt vid beskattningsår 2011		855 000
Periodiseringsfond, avsatt vid beskattningsår 2012	1 400 000	1 400 000
Periodiseringsfond, avsatt vid beskattningsår 2013	2 200 000	2 200 000
Periodiseringsfond, avsatt vid beskattningsår 2014	3 346 000	3 346 000
Periodiseringsfond, avsatt vid beskattningsår 2015	6 900 000	6 900 000
Periodiseringsfond, avsatt vid beskattningsår 2016	11 600 000	11 600 000
Periodiseringsfond, avsatt vid beskattningsår 2017	21 000 000	-
	<b>46 446 000</b>	<b>26 301 000</b>

### Not 15 Långfristiga skulder

	2017-12-31	2016-12-31
Skulder som förfaller senare än ett år från balansdagen		
Skulder till kreditinstitut	248 931 907	132 223 745
Skulder till moderföretag	56 997 600	
Övriga skulder	5 000 000	5 000 000
<b>Övriga skulder</b>	<b>310 929 507</b>	<b>137 223 745</b>

### Not 16 Övriga kortfristiga skulder

	2017-12-31	2016-12-31
Kortfristiga skulder till kunder	1 461 838	2 181 263
Övriga kortfristiga skulder	1 002 718	1 221 282
	<b>2 464 556</b>	<b>3 402 545</b>

### Not 17 Upplupna kostnader och förutbetalda intäkter

	2017-12-31	2016-12-31
Upplupna kostnader	4 503 741	1 351 827
Förutbetalda intäkter	309 116	299 294
	<b>4 812 857</b>	<b>1 651 121</b>

### Not 18 Ställda säkerheter och eventalförpliktelser

#### Ställda säkerheter

	2017-12-31	2016-12-31
Tillgångar som innehas med finansiell leasing	Inga	Inga
Spärrade medel	20 000 000	20 000 000
Företagsinteckningar	45 000 000	-
<b>Summa ställda säkerheter</b>	<b>65 000 000</b>	<b>20 000 000</b>

### Not 19 Väsentliga händelser efter räkenskapsårets slut

Inga väsentliga händelser efter räkenskapsåret.

## Underskrifter


Stockholm 2018-04-13




Margareta Lindahl  
Styrelseledamot, ordförande



George Kurt  
Styrelseledamot



Björn Hazelius  
Styrelseledamot




Per Granath  
Styrelseledamot



Lars Blomfeldt  
VD



Erik Fagerland  
Styrelseledamot



Göran Nilson  
Styrelseledamot

Vår revisionsberättelse har lämnats den 2018-04-16  
Öhrlings PricewaterhouseCoopers AB



Daniel Algotsson  
Auktoriserad revisor

## Revisionsberättelse

Till bolagsstämman i Northmill AB, org.nr 556709-4866

---

### Rapport om årsredovisningen

#### *Uttalanden*

Vi har utfört en revision av årsredovisningen för Northmill AB för år 2017.

Enligt vår uppfattning har årsredovisningen upprättats i enlighet med årsredovisningslagen och ger en i alla väsentliga avseenden rättvisande bild av Northmill ABs finansiella ställning per den 31 december 2017 och av dess finansiella resultat och kassaflöde för året enligt årsredovisningslagen. Förvaltningsberättelsen är förenlig med årsredovisningens övriga delar.

Vi tillstyrker därför att bolagsstämman fastställer resultaträkningen och balansräkningen.

#### *Grund för uttalanden*

Vi har utfört revisionen enligt International Standards on Auditing (ISA) och god revisionssed i Sverige. Vårt ansvar enligt dessa standarder beskrivs närmare i avsnittet Revisorns ansvar. Vi är oberoende i förhållande till Northmill AB enligt god revisorssed i Sverige och har i övrigt fullgjort vårt yrkesetiska ansvar enligt dessa krav.

Vi anser att de revisionsbevis vi har inhämtat är tillräckliga och ändamålsenliga som grund för våra uttalanden.

#### *Styrelsens och verkställande direktörens ansvar*

Det är styrelsen och verkställande direktören som har ansvaret för att årsredovisningen upprättas och att den ger en rättvisande bild enligt årsredovisningslagen. Styrelsen och verkställande direktören ansvarar även för den interna kontroll som de bedömer är nödvändig för att upprätta en årsredovisning som inte innehåller några väsentliga felaktigheter, vare sig dessa beror på oegentligheter eller på fel.

Vid upprättandet av årsredovisningen ansvarar styrelsen och verkställande direktören för bedömningen av bolagets förmåga att fortsätta verksamheten. De upplyser, när så är tillämpligt, om förhållanden som kan påverka förmågan att fortsätta verksamheten och att använda antagandet om fortsatt drift. Antagandet om fortsatt drift tillämpas dock inte om styrelsen och verkställande direktören avser att likvidera bolaget, upphöra med verksamheten eller inte har något realistiskt alternativ till att göra något av detta.

#### *Revisorns ansvar*

Våra mål är att uppnå en rimlig grad av säkerhet om huruvida årsredovisningen som helhet inte innehåller några väsentliga felaktigheter, vare sig dessa beror på oegentligheter eller på fel, och att lämna en revisionsberättelse som innehåller våra uttalanden. Rimlig säkerhet är en hög grad av säkerhet, men är ingen garanti för att en revision som utförs enligt ISA och god revisionssed i Sverige alltid kommer att upptäcka en väsentlig felaktighet om en sådan finns. Felaktigheter kan uppstå på grund av oegentligheter eller fel och anses vara väsentliga om de enskilt eller tillsammans rimligen kan förväntas påverka de ekonomiska beslut som användare fattar med grund i årsredovisningen.

En ytterligare beskrivning av vårt ansvar för revisionen av årsredovisningen finns på Revisorsinspektionens webbplats: [www.revisorsinspektionen.se/revisornsansvar](http://www.revisorsinspektionen.se/revisornsansvar). Denna beskrivning är en del av revisionsberättelsen.

### Rapport om andra krav enligt lagar och andra författningar

#### *Uttalanden*

Utöver vår revision av årsredovisningen har vi även utfört en revision av styrelsens och verkställande direktörens förvaltning för Northmill AB för år 2017 samt av förslaget till dispositioner beträffande bolagets vinst eller förlust.

Vi tillstyrker att bolagsstämman disponerar vinsten enligt förslaget i förvaltningsberättelsen och beviljar styrelsens ledamöter och verkställande direktören ansvarsfrihet för räkenskapsåret.



### *Grund för uttalanden*

Vi har utfört revisionen enligt god revisionssed i Sverige. Vårt ansvar enligt denna beskrivs närmare i avsnittet Revisorns ansvar. Vi är oberoende i förhållande till Northmill AB enligt god revisorssed i Sverige och har i övrigt fullgjort vårt yrkesetiska ansvar enligt dessa krav.

Vi anser att de revisionsbevis vi har inhämtat är tillräckliga och ändamålsenliga som grund för våra uttalanden.

### *Styrelsens och verkställande direktörens ansvar*

Det är styrelsen som har ansvaret för förslaget till dispositioner beträffande bolagets vinst eller förlust. Vid förslag till utdelning innefattar detta bland annat en bedömning av om utdelningen är försvarlig med hänsyn till de krav som bolagets verksamhetsart, omfattning och risker ställer på storleken av bolagets egna kapital, konsolideringsbehov, likviditet och ställning i övrigt.

Styrelsen ansvarar för bolagets organisation och förvaltningen av bolagets angelägenheter. Detta innefattar bland annat att fortlöpande bedöma bolagets ekonomiska situation, och att tillse att bolagets organisation är utformad så att bokföringen, medelsförvaltningen och bolagets ekonomiska angelägenheter i övrigt kontrolleras på ett betryggande sätt. Den verkställande direktören ska sköta den löpande förvaltningen enligt styrelsens riktlinjer och anvisningar och bland annat vidta de åtgärder som är nödvändiga för att bolagets bokföring ska fullgöras i överensstämmelse med lag och för att medelsförvaltningen ska skötas på ett betryggande sätt.

### *Revisorns ansvar*

Vårt mål beträffande revisionen av förvaltningen, och därmed vårt uttalande om ansvarsfrihet, är att inhämta revisionsbevis för att med en rimlig grad av säkerhet kunna bedöma om någon styrelseledamot eller verkställande direktören i något väsentligt avseende:

- företagit någon åtgärd eller gjort sig skyldig till någon försummelse som kan föranleda ersättningsskyldighet mot bolaget
- på något annat sätt handlat i strid med aktiebolagslagen, årsredovisningslagen eller bolagsordningen.

Vårt mål beträffande revisionen av förslaget till dispositioner av bolagets vinst eller förlust, och därmed vårt uttalande om detta, är att med rimlig grad av säkerhet bedöma om förslaget är förenligt med aktiebolagslagen.

Rimlig säkerhet är en hög grad av säkerhet, men ingen garanti för att en revision som utförs enligt god revisionsmed i Sverige alltid kommer att upptäcka åtgärder eller försummelser som kan föranleda ersättningsskyldighet mot bolaget, eller att ett förslag till dispositioner av bolagets vinst eller förlust inte är förenligt med aktiebolagslagen.

En ytterligare beskrivning av vårt ansvar för revisionen av förvaltningen finns på Revisorsinspektionens webbplats: [www.revisorsinspektionen.se/revisornsansvar](http://www.revisorsinspektionen.se/revisornsansvar). Denna beskrivning är en del av revisionsberättelsen.

Stockholm den 16 april 2018  
Öhrlings PricewaterhouseCoopers AB

Daniel Algotsson  
Auktoriserad revisor

